

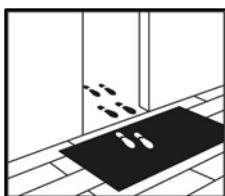
Instructions de nettoyage et d'entretien wineo 300, 500, 550 et Rock'n Go



Nos **sols stratifiés wineo 300, 500, 550 et Rock'n Go** sont des revêtements de sol de qualité supérieure qui sont faciles à entretenir grâce à leur surface lisse et résistante. Les **sols stratifiés wineo** doivent être nettoyés à intervalles réguliers, le type et la fréquence de lavage étant fonction du domaine d'utilisation et de la fréquentation.


Pendant la phase de construction, la poussière, le sable et autres impuretés éparses doivent être éliminés à l'aide d'un balai ou d'un aspirateur. En cas d'interventions ultérieures, la surface revêtue doit être dotée d'une protection adaptée.

Mesures préventives :



Les protections en textile de type tapis d'entrée présentant une dimension suffisante (au moins de 4 à 6 mètres linéaires) peuvent réduire la pénétration de saleté jusqu'à 80 % dans le bâtiment et ont ainsi une très forte incidence sur la qualité du revêtement et les coûts de nettoyage.

Entretien de base/Traitement préliminaire/Revêtement



Aucun entretien préalable n'est nécessaire sur les sols stratifiés. La surface n'a pas besoin de film protecteur. Les produits d'entretien formant un film sont interdits car ils entravent l'utilisation et compliquent le nettoyage.

Nettoyage d'entretien :



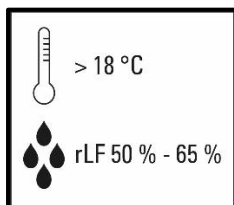
Balayer et aspirer le sol pour éliminer les poussières et saletés éparses. Un aspirateur à poussière est généralement suffisant pour un nettoyage d'entretien normal. Pour un nettoyage d'entretien plus intensif, nous recommandons l'utilisation d'un nettoyeur pour sol stratifié. Veuillez-vous conformer aux consignes du fournisseur du produit d'entretien !

En cas de nettoyage par voie humide, limiter la quantité d'eau et de produit nettoyant (humidifier légèrement le sol). N'utilisez pas de serpillères abrasives en microfibre (effet de grattage/frottement). N'utilisez pas de produits nettoyants formant un film.

Instructions de nettoyage et d'entretien wineo 300, 500, 550 et Rock'n Go

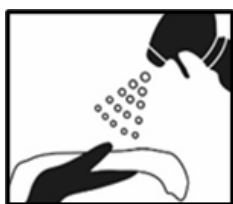


Climat ambiant :



Veillez à un climat ambiant sain pour votre bien-être et pour prendre soin de votre revêtement de sol. Afin de profiter d'un climat ambiant optimal, la température ambiante ne doit pas être inférieure à 18 °C et l'humidité relative de l'air devrait être comprise entre 50 et 65 % à n'importe quelle saison. Il est recommandé d'utiliser des humidificateurs d'air appropriés fonctionnant par évaporation. Lorsque l'humidité relative de l'air conseillée n'est pas atteinte pendant une période prolongée (c'est surtout le cas pendant les périodes de chauffage), cela peut entraîner des modifications au niveau de la dimension et de la forme pour les revêtements de sol qui sont composés principalement de matières premières naturelles et qui n'adhèrent pas au support.

Élimination des taches :



Toutes les substances tachantes et agressives doivent être immédiatement retirées des sols **wineo 300, 500, 550 et Rock'n Go**. Avant de traiter les taches avec un produit de nettoyage ou un détachant, il convient de procéder à un contrôle de compatibilité des matériaux dans un endroit invisible ou sur un échantillon de revêtement non posé. Respecter impérativement les indications et les prescriptions des fabricants de produits de nettoyage.

Nettoyage des protections de type paillasson :



Il faut nettoyer tous les jours les protections en textile de type tapis d'entrée pour éliminer la saleté détachée en passant un aspirateur à brosse approprié.

Instructions de nettoyage et d'entretien wineo 300, 500, 550 et Rock'n Go



Consignes générales

La compatibilité des rubans adhésifs sur les revêtements de sol stratifiés doit être préalablement confirmée par le fabricant ou demandée par l'utilisateur du revêtement de sol.

Les propriétés antiglisse et antidérapantes des revêtements de sol varient fortement en fonction de la pénétration de saleté, de la fréquence de nettoyage et des produits nettoyants/d'entretien utilisés. Veuillez uniquement utiliser des produits nettoyants/d'entretien d'un même fabricant et compatibles entre eux. Les poudres abrasives, les nettoyants sanitaires, les acides ou les solvants puissants peuvent entraîner des dommages sur la surface du revêtement ou sur les éléments d'ameublement.

Tous les revêtements de sol de wineo offrent une résistance à la lumière très élevée. Cette dernière est contrôlée et documentée conformément à des normes internationales par des instituts indépendants. Des décolorations ou altérations de couleur sont toutefois possibles à long terme dans les espaces soumis à un fort rayonnement UV. Des dispositifs d'ombrage présentant des dimensions suffisantes peuvent prévenir ou réduire ce risque.

Les antiseptiques cutanés et désinfectants pour plaie ainsi que les produits de coloration capillaires tels que les teintures à base de peroxyde peuvent entraîner des décolorations irréversibles. En cas d'incertitude lors de l'utilisation de substances ou de produits chimiques ou colorants, il convient d'effectuer préalablement un contrôle de tolérance à un endroit non visible du revêtement ou sur une pièce encore non posée. En cas de doute, merci de contacter notre ligne d'assistance.

Ces informations ne prétendent pas à l'exhaustivité. Des recommandations des fabricants des produits nettoyants sont disponibles sur demande. Les travaux de nettoyage doivent être réalisés conformément aux directives du « Bundesinnungsverbandes für Gebäudereinigung » (fédération allemande spécialisée dans le nettoyage industriel).

La parution des présentes instructions de nettoyage et d'entretien (version 11/2021) annule et remplace toutes les versions antérieures !