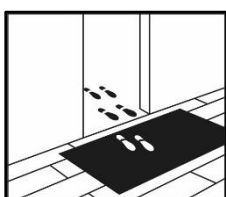


Instructions de nettoyage et d'entretien wineo 1000, 1200, 1500, 1500 sea et 1500 acoustic

wineo
THAT'S FLOORING

Wineo 1000, 1200, 1500, 1500 sea et 1500 acoustic sont recouverts en usine d'une couche supérieure en PU extrêmement résistante et disposent d'une très grande résistance aux produits désinfectants de surface et aux antiseptiques cutanés transparents. La couche supérieure en PU nécessite peu d'entretien, ce qui permet de réduire de manière durable les coûts d'entretien. Un entretien initial ou un recouvrement de la surface avec application de polymères ainsi que l'utilisation de produits d'entretien sont inutiles ! Respecter impérativement les indications et les prescriptions des fabricants de produits de nettoyage.

Mesures préventives :



Les protections en textile de type tapis d'entrée présentant une dimension suffisante (au moins de 4 à 6 mètres linéaires) peuvent réduire jusqu'à 80 % la pénétration de saleté dans le bâtiment et ont ainsi une très forte incidence sur la pérennité du revêtement et les coûts de nettoyage.

Nettoyage de fin de chantier :



Après l'enlèvement des salissures non incrustées, on recommande l'élimination manuelle ou mécanique de la saleté adhérente. Pour l'élimination mécanique de la saleté, il est possible d'utiliser des machines de lavage aspirantes ou des machines monobrosses à pads rouges (type pad 3M) ou à brosses douces. Celle-ci n'interviendra que 7 jours après la pose collée. La solution de nettoyage est utilisée en fonction des instructions du fabricant du produit de nettoyage. Il faut alors respecter impérativement les dosages prescrits. Lors d'un nettoyage manuel à 2 niveaux, la saleté est détachée au cours du 1^{er} passage et est, en partie ramassée. Lors du 2^e passage elle est entièrement recueillie avec un mop de nettoyage propre.

Nettoyage d'entretien à 1 niveau :



Wineo 1000, 1200, 1500, 1500 sea et 1500 acoustic sont nettoyés, en fonction des besoins, quotidiennement ou à des intervalles plus longs. La saleté détachée peut être enlevée en balayant, en passant l'aspirateur ou en passant une serpillière humide. Des produits d'essuyage en microfibres ou des chiffons non pelucheux imprégnés de manière humide conviennent pour le nettoyage humide.

Instructions de nettoyage et d'entretien wineo 1000, 1200, 1500, 1500 sea et 1500 acoustic

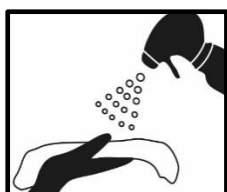
wineo
THAT'S FLOORING

Nettoyage d'entretien à 2 niveaux :




En cas de forte salissure avec des saletés adhérentes, un produit de nettoyage (respecter les indications de dosage) est ajouté à l'eau de lavage et le sol est débarrassé de la saleté en procédant à un lavage en deux étapes. La saleté est alors détachée au 1^{er} passage et est, en partie ramassée. Lors du 2^e passage elle est entièrement recueillie avec un mop de nettoyage propre. Il est également possible d'utiliser une machine de lavage aspirante à pad de nettoyage rouge ou une brosse de lavage souple. Il est possible d'utiliser des produits désinfectants appropriés pour une désinfection partielle ou totale de la surface. Il faut, le cas échéant, contacter la personne responsable de l'hygiène dans le bâtiment pour se mettre d'accord sur les produits utilisés et le type de la mise en œuvre.

Élimination des taches :



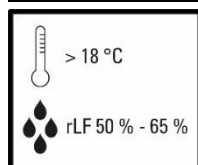
Toutes les substances tachantes et agressives doivent être immédiatement retirées des sols **wineo 1000, 1200, 1500, 1500 sea et 1500 acoustic**. Avant de traiter les taches avec un produit de nettoyage ou un détachant, il convient de procéder à un contrôle de compatibilité des matériaux dans un endroit invisible ou sur un échantillon de revêtement non collé. Respecter impérativement les indications et les prescriptions des fabricants de produits de nettoyage.

Nettoyage des protections de type paillason :



Il faut nettoyer tous les jours les protections en textile de type tapis d'entrée pour éliminer la saleté détachée en passant un aspirateur à brosse approprié.

Climat ambiant :



Veillez à un climat ambiant sain pour votre santé et pour prendre soin de votre sol organique wineo. Afin de profiter d'un climat ambiant optimal, la température ambiante ne doit pas être inférieure à 18 °C et l'humidité relative de l'air devrait être comprise entre 50 et 65 % à n'importe quelle saison. **Wineo 1000, 1200, 1500, 1500 sea et 1500 acoustic** sont composés principalement de matières premières naturelles et peuvent ainsi réagir à des fluctuations importantes du climat ambiant par des modifications au niveau de la dimension et de la forme.

Instructions de nettoyage et d'entretien wineo 1000, 1200, 1500, 1500 sea et 1500 acoustic



Consignes générales :

Après sa pose, le revêtement de sol doit, dans les espaces fortement fréquentés pendant la phase de construction, être protégé des dommages par une protection adaptée. Il faut veiller à ce que les films de protection soient de couleur stable et ne conduisent pas à des décolorations du revêtement de sol même en cas d'humidité. Il faut absolument éviter les inclusions d'humidité sous les films de protection.

Il faut absolument éviter toute humidité qui s'installerait sous les éléments d'ameublement.

Les pieds de chaise, de table et de meuble doivent être protégés avec des supports ou des patins appropriés. Dans les établissements de formation, nous recommandons l'utilisation de patins de marque VS-Möbelwerke, www.vs-moebel.de. À titre préventif, seuls des patins clairs et anti-migration doivent, si possible, être utilisés. Utilisez exclusivement des roulettes de chaises et de meubles conformes à la norme DIN EN 12529 (de type « W », souples). Les roulettes de chaise et les patins de chaises ou de meubles doivent être entretenus régulièrement. Les surfaces de pose des patins de chaises ou de meubles doivent être plates et leurs bords arrondis.

Les patins de chaises et de meubles métalliques peuvent, en cas d'humidité, être soumis à la corrosion et provoquer des taches. Les pots ou bacs à fleurs en terre cuite ou argile peuvent provoquer des colorations sur des revêtements de sols résilients. Veuillez utiliser des soucoupes ou des supports appropriés.

La compatibilité des rubans adhésifs sur les revêtements de sol résilients doit préalablement être confirmée par le fabricant de la bande adhésive ou demandée par l'utilisateur du revêtement de sol.

Les patins et roulettes de couleur en caoutchouc ou en matière plastique ainsi que les pneus foncés de voitures, de vélos ou de dispositifs de transport et d'autres matériaux de couleur peuvent provoquer des colorations sur des revêtements de sols résilients. Dans toute la mesure du possible, veuillez utiliser des patins, roulettes ou pneus clairs et anti-migration. Le contact avec des produits chimiques colorés ou d'autres substances colorées doit être évité ; en cas de contact fortuit avec la surface du revêtement de sol, ils devront être éliminés le plus rapidement possible.

Les points de charge élevés sur une surface d'appui réduite, cela concerne également les chaussures à talons aiguilles, peuvent provoquer des marques ou des dommages irréversibles sur les revêtements de sols résilients. Utiliser, si besoin est, des supports appropriés de taille suffisante pour assurer la répartition de la charge sous les meubles ou les éléments d'ameublement lourds.

Les propriétés antiglisse et antidérapantes des revêtements de sol varient fortement en fonction de la pénétration de saleté, de la fréquence de nettoyage et des produits nettoyants/d'entretien utilisés. Veuillez uniquement utiliser des produits nettoyants/d'entretien d'un même fabricant et compatibles entre eux. Les poudres abrasives, les nettoyants sanitaires, les acides ou les solvants puissants peuvent entraîner des dommages sur la surface du revêtement ou des éléments d'ameublement.

Tous les revêtements de sol wineo offrent une résistance à la lumière très élevée. Cette dernière est contrôlée et documentée conformément à des normes internationales par des instituts indépendants. Des décolorations ou altérations de couleur sont toutefois possibles à long terme dans les espaces soumis à un fort rayonnement UV. Des dispositifs d'ombrage présentant des dimensions suffisantes peuvent prévenir ou réduire ce risque.

Les antiseptiques cutanés et désinfectants pour plaie ainsi que les produits de coloration capillaires tels que les teintures à base de peroxyde peuvent entraîner des décolorations irréversibles. En cas d'incertitude lors de l'utilisation de substances ou de produits chimiques ou colorants, il convient d'effectuer préalablement un contrôle de tolérance à un endroit non visible du revêtement ou sur une pièce encore non posée. En cas de doute, merci de contacter notre ligne d'assistance.

La parution des présentes instructions de nettoyage et d'entretien (version 11/2021) annule et remplace toutes les versions antérieures.